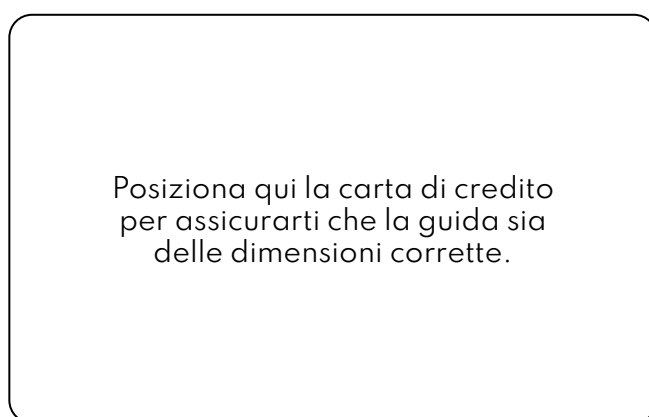










GUIDA ALLA MISURA DEGLI ANELLI

Imposta questa guida alle misure in scala 1:1 e stampala su un foglio A4, quindi serviti del righello per capire quale sia la misura giusta per te. Per verificare l'esattezza delle dimensioni stampate, posiziona una carta di credito nella sezione rettangolare sottostante. Se la lunghezza della carta di credito corrisponde a quella del rettangolo, la scala della guida è corretta.



- 1 - Usa un anello (ad esempio una fede nuziale) che indossi sullo stesso dito della stessa mano su cui indosserai il nuovo anello.
- 2 - Posiziona l'anello sui cerchi sottostanti per identificare quello che più si avvicina alla dimensione del tuo dito. Il diametro del cerchio deve coincidere con il diametro interno dell'anello, lasciando appena visibile il contorno del cerchio.
- 3 - Se il tuo anello è a cavallo tra due misure, scegli la misura più grande.

					
157 mm 0,61 pollici	163 mm 0,64 pollici	171 mm 0,67 pollici	177 mm 0,70 pollici	182 mm 0,71 pollici	188 mm 0,74 pollici

Consiglio: In caso di indecisione tra due taglie, ti suggeriamo di scegliere quella più grande.

Baccarat non è responsabile di eventuali errori di misurazione legati all'utilizzo di questa guida.