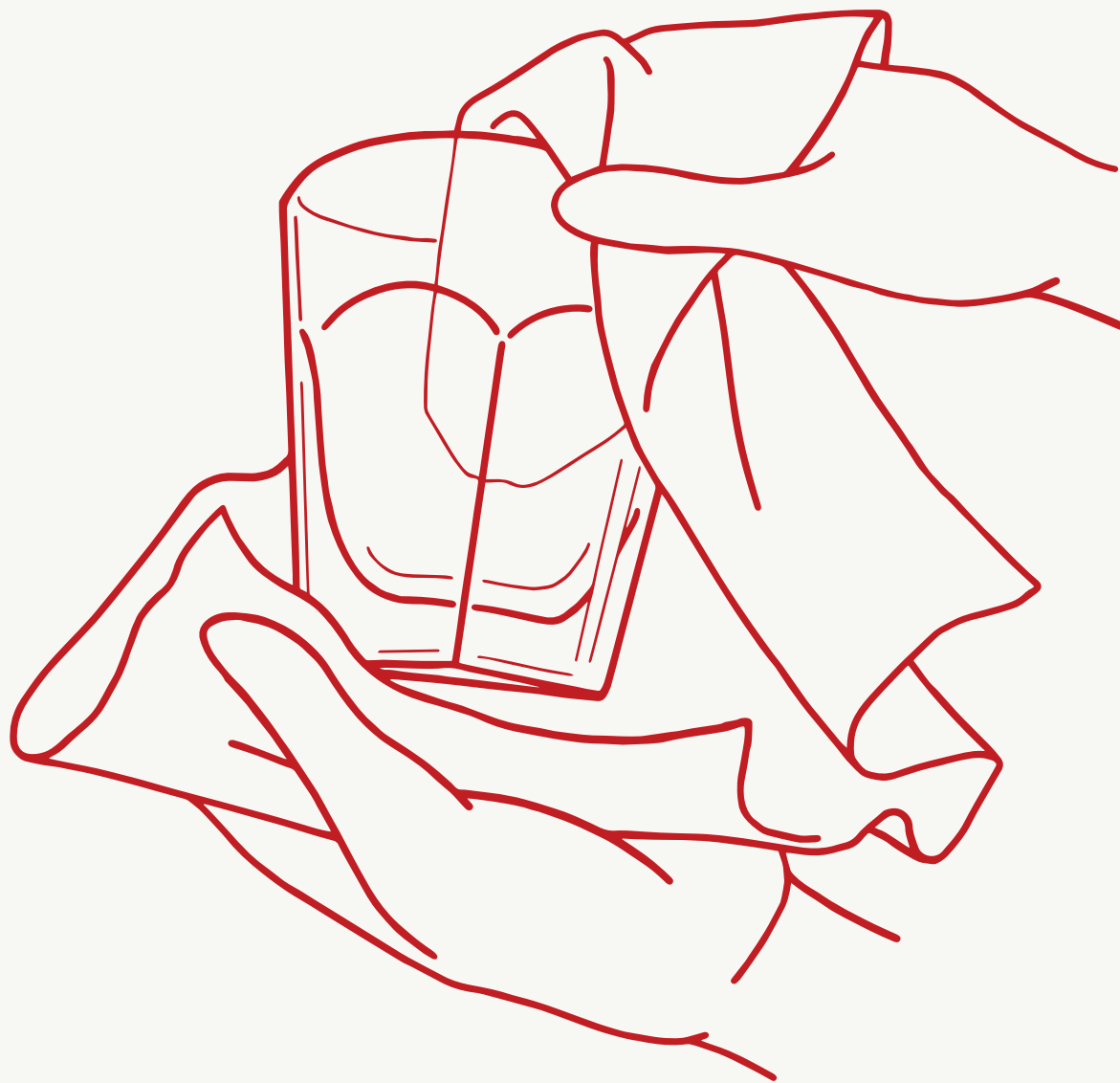


お手入れハンドブック



Baccarat


Glass Care Handbook

バカラのクリスタルを長くご愛用いただくための
アドバイスをご紹介します。

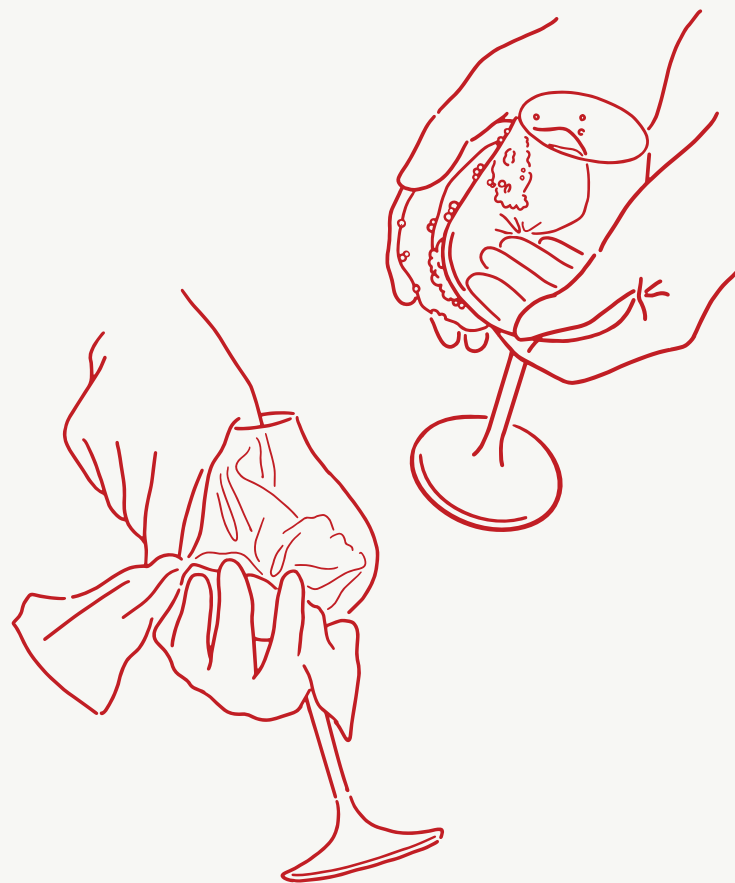
基本的なお取り扱いやお手入れの方法	2
どのように保管するのがいいですか？	4
自動食器洗い機は使えますか？	6
欠けてしまった場合はどうしたらいいですか？	7
ガラスに白い水垢が付いてしまった場合には？	8
電子レンジ、冷蔵庫や冷凍庫に入れるのは？	10
ガラスに熱いお茶を入れても大丈夫ですか？	11
フラワーベースのお手入れ方法	12
開口部の小さな製品はどのように洗いますか？	13

さまざまなバカラの製品には個別のお取り扱い説明書が付属されているものもございます。
そちらも併せてご参考ください。

基本のお取り扱いやお手入れの方法




バカラのクリスタルは繊細な素材です。硬い物と勢いよく接触すること、小さな衝撃でもたび重なること、強い圧力がかかること、そして急激な温度変化にさらされることで破損する場合がありますのでご注意ください。



ガラスの洗浄とお手入れには、40℃以下のぬるま湯、柔らかいスポンジ、研磨剤を含まない中性の食器用洗剤をお使いください。ガラスを洗浄した後はすぐに水分を拭き取りましょう。拭き上げや磨きにはコットンやリネンの柔らかい布をお使いください。

※バカラではお手入れ用の専用クロスも販売しております。

どのように保管するのがいいですか？




グラスを保管する際は、口を上にして 1 客ずつ直立状態にするかご購入時の箱に収納してください。プレートを重ねて保管される際には、間に布を一枚挟むと傷を防ぐことができます。




長期間お使いにならず製品を保管されると表面が白くなっている場合があります。微細な埃などが静電気によって付着している状態ですので、一度洗浄・拭き取りをしていただければ解消されます。

自動食器洗い機は使えますか？



自動食器洗い機を使用される場合には、弱水流で水温は40℃を超えないように設定してください。水の勢いでグラスが動かないように、グラスは1客ずつ間隔をあけて固定してください。洗浄が終わりましたらそのまま庫内で乾燥させず、すぐに布で水分を拭き取ることをおすすめします。クリスタルは繊細です。ダメージを避けるために手洗いをおすすめします。

欠けてしまった場合はどうしたらいいですか？



小さな欠けやヒビがきっかけで大きな破損になる場合がありますので、ご使用は中止してください。また欠けた部分が鋭利になることがありますのでご注意ください。さらなるダメージのリスクがあるため、バカラではクリスタルの修理は承っておりません。

グラスに白い水垢が付いてしまった場合には？



水分が蒸発すると、水に含まれるミネラル成分などが水垢としてグラスの表面に白く残ってしまうことがあります。予防として、グラスをお使いになった後はあまり時間をおかずに洗浄し、その後すぐに水分を残さず拭き取るようにしてください。



水垢が付いた場合、軽度なら、再度洗浄してきれいになることが多いのですが、固着して取れにくい場合は、40℃以下で温めた食用の蒸留酢に10分程度浸すと有効なことがありますのでお試しください。（金彩やラッカージュ加工が施されている製品はお控えください。）

電子レンジ、冷蔵庫や冷凍庫に入れるのは？




クリスタルは急激な温度変化により破損する危険があります。グラスに飲み物を入れて電子レンジで温める、冷蔵庫、冷凍庫に入れて冷やす等はなさないようにしてください。

グラスに熱いお茶を入れても大丈夫ですか？

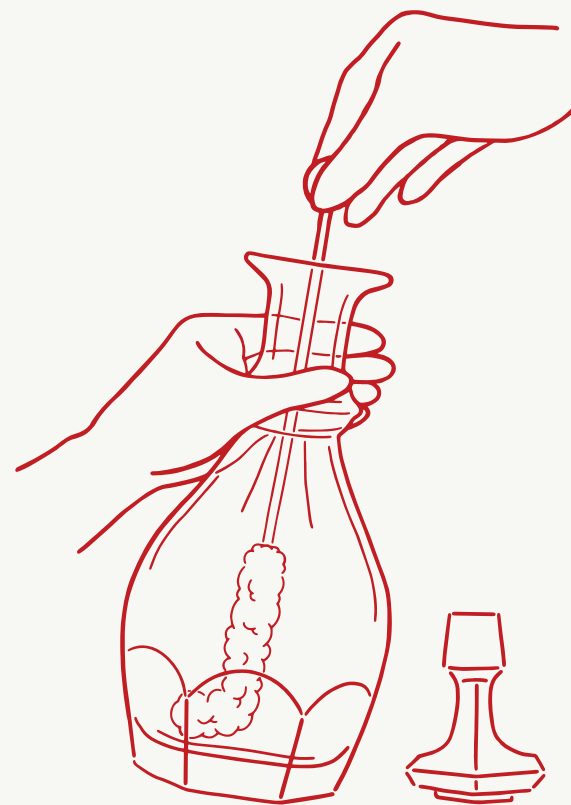


段階的にグラスを温めることで急激な温度変化を避ければ、温かい飲み物にもお使いいただけます。まず 40℃程度のぬるま湯を入れてグラスを少し温め、その後にお茶などの飲み物を注ぎます。入れる飲み物は、すぐに口をつけられるくらいの熱すぎない温度を目安としてください。

フラワーベースのお手入れ方法



ベースもお手入れの方法はガラスと同様です。美しく保つためには、お花を生けている間も一日に一度はお花を外してベースを洗浄し、水を入れ替えることをおすすめします。硬く鋭い枝などを生ける際には、クリスタルの表面を傷つけないよう透明なラップフィルム等でベースの内側を覆った上で生けると安心です。



開口部の小さな製品はどのように洗いますか？

デカンタや一輪挿しなど、開口部が小さく手やスポンジが入らない製品を洗浄される際は、ペットボトル用や細口水筒用の柄付きスポンジがおすすめです。細かい部分は書道用の細筆なども効果的です。クリスタルの表面を傷つけないよう、柔らかい素材で、金属パーツのないものをお選びください。



www.baccarat.jp

This document has been sent for your personal use only.

All uses or reproductions forbidden without prior permission in writing from baccarat. Products are not reproduced at actual size.

©Baccarat Pacific K.K. 2021 禁無断転載